



ФЕДЕРАЛЬНАЯ СЛУЖБА
ГОСУДАРСТВЕННОЙ СТАТИСТИКИ

Основные показатели деятельности средних предприятий (с учетом средних до 15) по Сахалинской области



Январь-декабрь 2022 года



ФЕДЕРАЛЬНАЯ СЛУЖБА
ГОСУДАРСТВЕННОЙ СТАТИСТИКИ

Основные показатели деятельности средних предприятий (с учетом средних до 15) по Сахалинской области

Сахалинстат

Январь-декабрь 2022 года

01

Отгружено товаров собственного производства, выполнено работ и услуг собственными силами видам экономической деятельности

02

Продано товаров несобственного производства

03

Оборот организаций по видам экономической деятельности

* Ежемесячные данные оперативной статистики





Отгружено товаров собственного производства, выполнено работ и услуг собственными силами по видам экономической деятельности

январь-декабрь 2022

Всего по видам
экономической деятельности

млн руб.

42 790,8

▲ **44,4 %**

к январю-декабрю 2021 г.



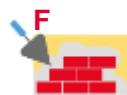
14 714,9 млн руб.

обрабатывающие производства



9,5 %

к январю-декабрю
2021 г.



9 039,9 млн руб.

строительство



55,1 %

к январю-декабрю
2021 г.



8 015,5 млн руб.

транспортировка и хранение



79,4 %

к январю-декабрю
2021 г.



3 314,9 млн руб.

сельское, лесное хозяйство,
охота, рыболовство и рыбоводство



в 4,7 р.

к январю-декабрю
2021 г.



2 335,3 млн руб.

деятельность гостиниц и предприятий
общественного питания



в 3,0 р.

к январю-декабрю
2021 г.



Продано товаров несобственного производства январь-декабрь 2022

Всего по видам
экономической деятельности
млн руб.

15 368,2

▼ **1,0 %**

к январю-декабрю 2021 г.



14 790,9 млн руб.

торговля оптовая и розничная;
ремонт автотранспортных средств
и мотоциклов



1,8 %

к январю-декабрю
2021 г.



503,2 млн руб.

обрабатывающие производства



65,9 %

к январю-декабрю
2021 г.



54,1 млн руб.

деятельность гостиниц и предприятий
общественного питания



в 13,4 р.

к январю-декабрю
2021 г.

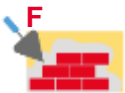


транспортировка и хранение



59,6 %

к январю-декабрю
2021 г.



строительство



44,9 %

к январю-декабрю
2021 г.





Оборот организаций по видам экономической деятельности январь-декабрь 2022

Всего по видам
экономической деятельности
млн руб.

58 159,1

▲ 28,8 %

к январю-декабрю 2021 г.



15 233,8 млн руб.

торговля оптовая и розничная;
ремонт автотранспортных средств
и мотоциклов



1,4 %

к январю-декабрю
2021 г.



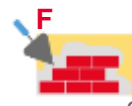
15 218,1 млн руб.

обрабатывающие производства



10,8 %

к январю-декабрю
2021 г.



9 045,3 млн руб.

строительство



54,9 %

к январю-декабрю
2021 г.



8 025,7 млн руб.

транспортировка и хранение



78,6 %

к январю-декабрю
2021 г.



3 318,6 млн руб.

сельское, лесное хозяйство,
охота, рыболовство и рыбоводство



в 4,7 р.

к январю-декабрю
2021 г.